


u

Nuestra quinta letra pausa
Suena como el sonido inicial de las palabras



uñas



uvas



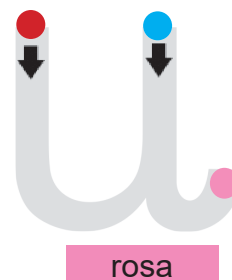
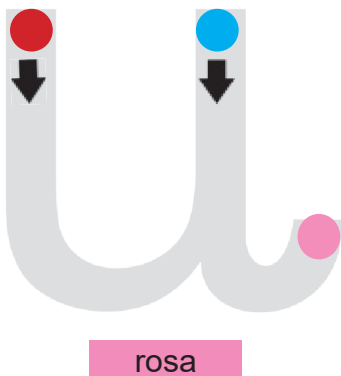

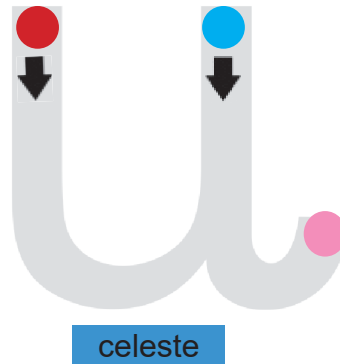

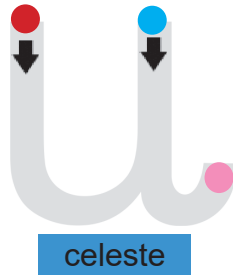
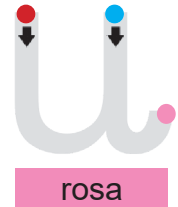
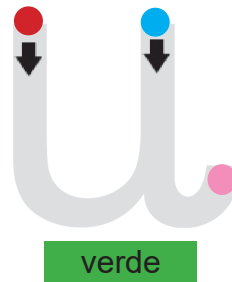
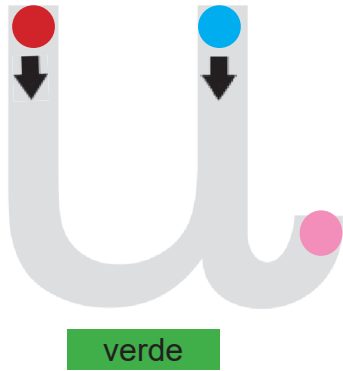
unicornio

Usa tus resaltadores para colorear las letras:

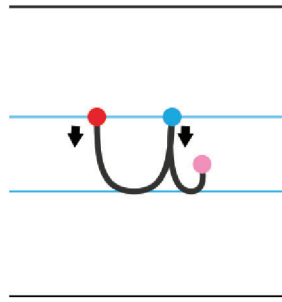
En castellano escribimos de arriba hacia abajo.

1. Colocando el resaltador sobre el **punto rojo** haz una línea hasta el **punto rosa** pasando por el **punto celeste**.

Recuerda que escribimos de arriba hacia abajo y de izquierda a derecha.



Ahora usando un lápiz repasaremos cómo escribir la letra u



Recuerda que escribimos de arriba hacia abajo y de izquierda a derecha.



Comencemos:

1. Con el lápiz ve del **punto rojo** al **punto celeste** y continúa hasta el **punto rosa**.



Pactiquemos un poco más:

1. Marca todas las otras letra pausa (a, e, i, o) y u con resaltador rosa.

4. Haz un círculo en cada letra pausa con la letra anterior a ella.

Nota: Si la letra pausa está primera no le hacemos el círculo.

funda gula luto puente

pluma duende tufo fuente

muda duo fugo Luana

duda guante puma luna

duna menudo mula una

mundo punto flauta nudo

punta futu multa pua


tuna dual pudo apunto

atun ludo pua auto

Aquí hay algunas combinaciones que forman palabras reales.

Prueba leerlas.

¡Ahora ya puedes leer muchas combinaciones entre las 16 letras!



hilo



humo



buho



hada



higo




almohada

Completa las letras que faltan:













Práctica:

Une las palabras de la columna 1 con las palabras de la columna 2.

1.

uno

mundo

hondo

hola

hombre

tapa

kampa

himno

fanta

panda

limpia

amada

2.

hondo

uno

mundo

hombre

kampa

fanta

hola

hambre

tapa

amada

limpia

panda

kampa

¿Cuál es la palabra que quedó sola? _____


Ejercicio extra:

Encuentra las letras de esta unidad al final del libro, coloréalas y córtalas.
Luego pégalas usando sus sonidos.

¿Qué tal si unimos letras y formamos palabras sin sentido?




río




ruta



ramo




regalo



tigre





rana




ropero


Ahora escribe las letras debajo de cada imagen.















Nueva palabra



Práctica:

Une las palabras de la columna 1 con las palabras de la columna 2.

1.

presente

persistir

res

ruinas

ramos

rosas

pasto

bolso

sur

risa

suerte

fiesta

2.

presente

salsa

res

ramos

persistir

ruinas

pasto

bolso

sur

rosas

fiesta

risa

suerte

¿Cuál es la palabra que quedó sola? _____


Ejercicio extra:

Encuentra las letras de esta unidad al final del libro, coloréalas y córtalas.
Luego pégalas usando sus sonidos.

¿Cómo te gustaría recordar cada sonido?

u

Como en...



y en...



y en...



Recordaré esta letra con el sonido de ...



¿Cómo te gustaría recordar cada sonido?

h

Como en...



y en...



y en...



Recordaré esta letra con el sonido de ...

